

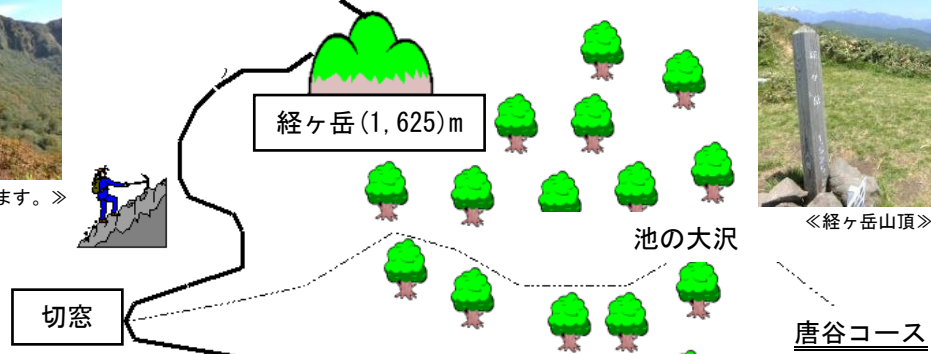
経ヶ岳登山道地図



《切窓から山頂まで急登が続きます。》



《経ヶ岳山頂》

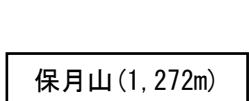


《らくだの背からの眺め》

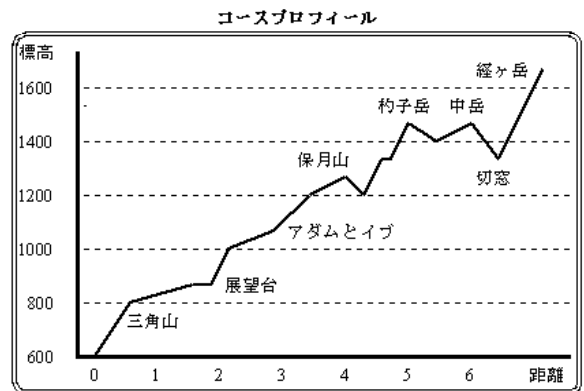


《杓子岳からの眺め》

両側が切り立っているので、注意して登ってください。



アダムとイヴ



一般的な所要時間 (登り)

○自然の家～ガレ場下	65分
○ガレ場下～保月山	60分
○保月山～杓子岳	60分
○杓子岳～中岳	30分
○中岳～経ヶ岳	55分

